


Internredovisning

Internredovisning är ett tillval i MONITOR som innebär att alla lager- och tillverkningstransaktioner konteras och förs över till huvudboken i redovisningsmodulen i MONITOR. På så sätt kan du få en bättre produktionsekonomisk uppföljning och rapportering ur systemets bokföring.



Standardprismodellen

Internredovisningen har en stark koppling till MONITORs produktkalkyler och bygger på den standardprismodell som finns där. Konteringarna prissätts utifrån de priser som satts på material, timkostnader och påslag som finns i kalkylen. Med hjälp av kontering av upparbetade värden på tillverkningsorder, kalkyldifferenser, pris-differenser och den externa bokföringen kan man se om kalkylerna stämmer mot verkligheten.

Med hjälp av kontering mot kostnadsställe och kostnadsbärare ger det dessutom möjlighet att få ekonomisk uppföljning på varugrupper, avdelningar eller andra begrepp där man vill följa upp lönsamheten.

Löpande uppdatering av bokföringen

Internredovisning innebär dessutom att man får en löpande uppdatering av värde

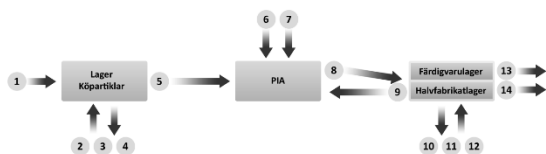
och förändring av lager och PIA i bokföringen. Utan internredovisning är detta något man får bokföra manuellt utifrån listor på månadsbasis.

Några förutsättningar för internredovisning

- Frysta standardpriser och kostnadsfaktorer under en tidsperiod, till exempel ett år eller kvartal.
- Budgetering är viktig för att fastställa företagets försäljning, standardkostnader, pålägg och så vidare för det kommande året, för att kunna mäta utfallet gentemot detta.
- Kostnadsställedovisning är central för att följa upp verkliga omkostnader på avdelningar och produktionsgrupper, och stämma av mot kalkylen och dess omkostnadspålägg.

Vad konteras?

Nedan finns en schematisk bild med förklaringar över vad som konteras.



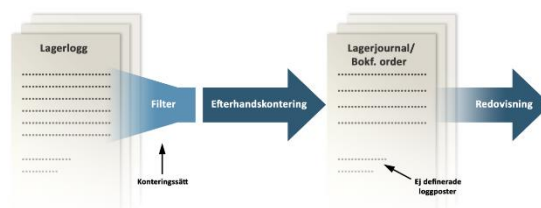
1. Inleverans/mottagningskontroll
2. Oplanerat uttag/inleverans (K-artiklar)
3. Inventering (K-artiklar)
4. Efterhandskassation/Registrera avvikelse (K-artiklar)
5. Uttag material till produktion/MO-påslag uttaget material till produktion
6. Arbetad tid (förädling)
7. Operationslego (förädling)
8. Färdiga artiklar produktion (halvfabrikat och kompletta)
9. Halvfabrikat tillbaka till produktion
10. Oplanerat uttag/inleverans (halvfabrikat och kompletta)
11. Inventering (halvfabrikat och kompletta)
12. Efterhandskassation/Registrera avvikelse (halvfabrikat och kompletta)
13. Utleveransrapportering (T-artiklar)
14. Utleveransrapportering (L-artiklar)

Förutom ovanstående konteras även kalkyldifferenser för tillverkningsorder. Kalkyldifferenser kan delas upp för:

- Material
- Lego
- Arbete

Standardprisändringar på material genererar en kontering för att lagervärdet ska justeras även i bokföringen.

Utläsning från loggar



Konteringar hämtas från fem olika loggar:

- Lagerlogg – konterar materialtransaktioner i lager/PIA
- Tillverkningsorderlogg – konterar arbete i PIA
- Standardprisändringar – konterar lagerjustering vid ändring av standardpriser
- Kalkyldifferenser – konterar pris- och kvantitetsdifferenser, mäts i samband med slutrapportering av tillverkningsorder
- Fakturalogg – möjlighet att kontera kostnad såld vara uppdelad på samtliga kalkyldelar

Det bygger på så kallad "Efterhandskontering", det vill säga att kontering sker i efterhand via utläsning ifrån loggar.

Det går att definiera hur varje typ av loggpost ska konteras i förväg i en speciell rutin (ett standardupplägg av konteringar medföljer).

Dynamisk definition av hur kst/kb/projekt ska konteras, till exempel att Avdelning är kostnadsställe och Varugrupp är kostnadsbärare.

Internredovisningskonton i kontoklass 48 är förvalda.

Verifikationer i summerad form går över till redovisningen via integration.

Vid oplanerade uttag/inleveranser kan kontering anges/korrigeras direkt vid rapportering, eftersom det kan vara olika saker från gång till gång.